
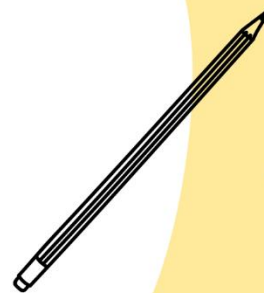


「**příběhy
našich
sousedů**」



Příběhy našich sousedů

Příběhy, které v učebnicích nenajdete...



post...
bellum

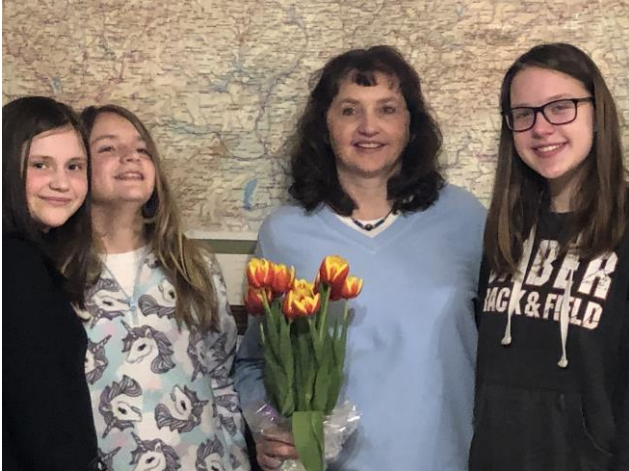
「**paměť
národa**」

 **MINISTERSTVO
KULTURY**

**MS
MT**

 **Český rozhlas**

**PRA
PRA
PRA
PRA** **HA
GUE
GA
G**




Dokumentaristický projekt, určený pro žáky a učitele českých škol v zahraničí.

Vydejte se s námi po stopách minulosti a zachraňte příběh, který by jinak zůstal zapomenut! Vaším společným úkolem bude **najít ve svém okolí zajímavého pamětníka, nahrát jeho vyprávění na diktafon** (případně na mobilní telefon) a **pamětnický příběh zpracovat a představit veřejnosti.**

Z natočeného materiálu můžete sestříhat **krátký film nebo audio reportáž.** Jestli radši **kreslíte nebo píšete** můžete vytvořit cokoli jiného (např. komiks, ilustraci, plakát, ilustrovaný životopis, časovou osu)


Všechny **výstupy a fotografie** z průběhu projektu zveřejníme na webu www.pribehynasichsousedu.cz

Nahrávky rozhovorů uložíme v archivu **Paměť národa.**



Příběhy našich sousedů


Příběhy, které v učebnicích nenajdete...



- žákovský dokumentaristický projekt
- cílová skupina: žáci českých škol (10-15 let), jejich učitelé, rodiče, krajská komunita
- žákovské týmy pod vedením svých učitelů natáčejí audio nebo video záznamy vzpomínek pamětníků ze svého okolí
- úkolem dětí je příběh nejen zaznamenat, ale také zpracovat a představit veřejnosti


Činnosti v projektu

- sestavení reportážního týmu (2- 6 členů)
- hledání pamětníka
- příprava na rozhovor (otázky, historický kontext)
- natočení rozhovoru s pamětníkem na diktafon nebo mobilní telefon
- společná reflexe, dohledávání informací
- zpracování nahrávky (tvorba výstupu, životopis)
- zveřejnění výstupů a závěrečná prezentace



Proč se zapojit?

- Zachráníte příběh, který by byl jinak navždy zapomenut.
- Dozvíte se o minulosti přímo od člověka, který jí zažil.
- Děti prohloubí a zlepší svůj vztah k seniorům.
- Zlepší se v zacházení s technikou (audio, video).
- Procvičí si češtinu a dozví se víc o našich nedávných dějinách.
- Příběh představí svým rodičům, spolužákům a veřejnosti.
- Dotáhnout práci do konce bude pro děti dobrou životní zkušeností a pro ostatní inspirace a podnět k tomu, aby se sami pustili do pátrání po příbězích okolo sebe.
- Příběh se stane součástí sbírky Paměti národa.



Co se v projektu odevzdává?

Povinně k odevzdání:


- kompletní nezkrácená audio nahrávka celoživotního vyprávění pamětníka
- min. jeden volitelný výstup
- stručný životopis pamětníka v ČJ (max. 1 strana A4)
- fotodokumentace z průběhu projektu
- dobové fotografie

Jak příběh zpracovat?

- Úkolem dětí je život pamětníka představit veřejnosti.
- Fantazii se meze nekladou.
- Výstupem může být např. komiks nebo plakát,
- audio nebo video reportáž,
- ilustrovaný životopis, časová osa nebo cokoli jiného..





Rozhodli jsme se utéct



Ukázka výstupu

Komiks – příběh Evy Apfelthaler, Schola Bohemica Düsseldorf





Ukázka výstupu

Komiks – příběh Pavla Taussiga, CSBH Rhein-Main





Ukázka výstupu

Ilustrace – příběh Evy Paddock, Česká škola TGM v Bostonu




Závěrečná prezentace

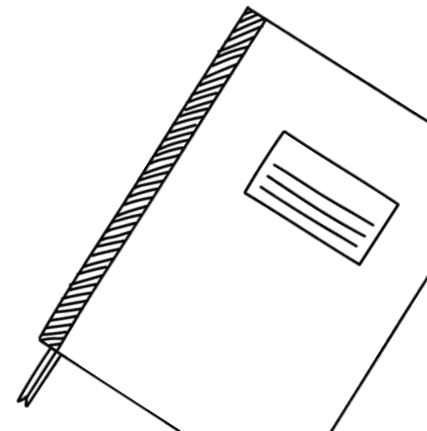
Ceská škola ve Florencii



Kde bude příběh zveřejněn?



- na webových stránkách projektu
www.pribehynasichsousedu.cz
- při závěrečné prezentaci
- na sociálních sítích (např. FB stránky projektu)
- Zdařilé reportáže budou vysílány v Českém rozhlasu v pořadu Příběhy 20. století.



Příběhy našich sousedů

Příběhy, které v učebnicích nenajdete...

Koordinátorka projektu:

Eva Mikulášková
eva.mikulaskova@postbellum.cz